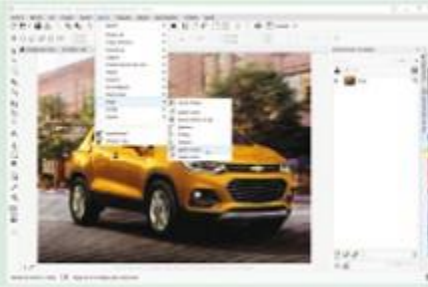


Actividad 17 - La interfaz de Photo-Paint.



Nombre del Alumno: _____

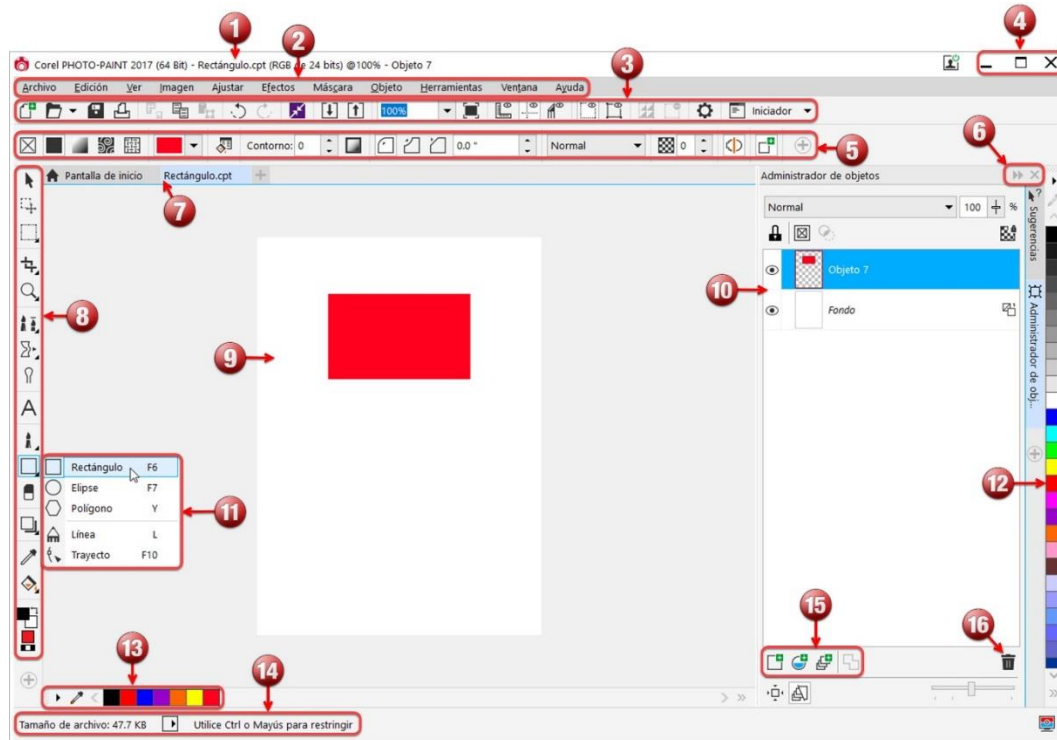
Grupo _____ N° de Lista _____

Propósitos de la actividad: Que reconozcas los elementos que componen la ventana de aplicación de Corel Photo-Paint.

Referencias al libro: Lee las páginas 117 a 124 de tu libro, repasa la presentación 4-2 Introducción a Corel Photo-Paint y luego realiza esta actividad.

1. Identifica los elementos de la interfaz de Corel Photo-Paint, colocando el número que corresponde.

- Los elementos son:

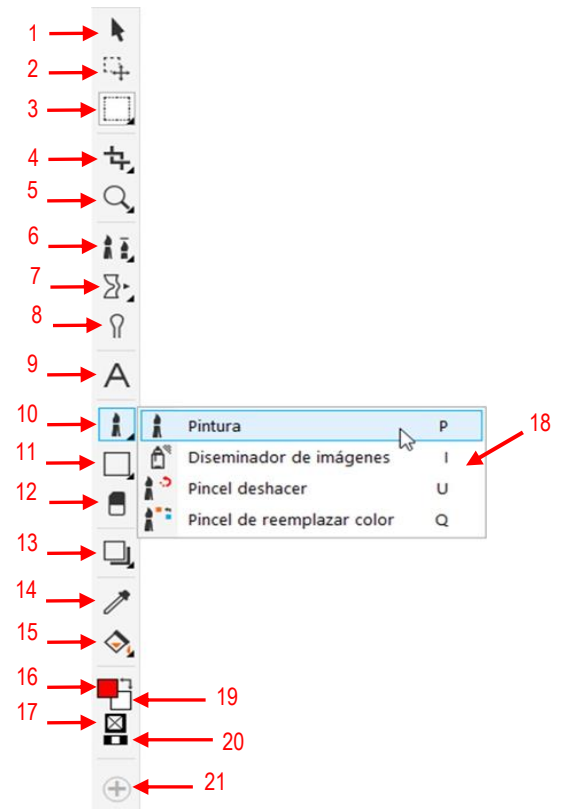


No.	Elemento
	Ventana de imagen o página de dibujo
	Botones Cerrar ventana acoplable
	Paleta de imagen
	Papelera de reciclaje
	Botones de control
	Paleta de colores
	Barra de herramientas estándar
	Fichas o pestañas

	Caja de herramientas
	Barra de estado
	Botones de comando
	Barra de título
	Menú lateral
	Barra de propiedades
	Barra de menús
	Ventana acoplable

2. Identifica las herramientas de la **Caja de herramientas** de Corel Photo-Paint.
- Los elementos son:

- ___ Restablecer
- ___ Herramienta Selección de objetos
- ___ Herramienta Zoom
- ___ Color de fondo
- ___ Herramienta Efecto
- ___ Herramienta Recortar Herramienta Relleno
- ___ Herramienta Cuentagotas
- ___ Herramienta Sombra
- ___ Herramienta Borrador
- ___ Herramienta Difuminado líquido
- ___ Herramienta Rectángulo
- ___ Herramienta Mascara rectángulo
- ___ Menú lateral Pincel
- ___ Herramienta Texto
- ___ Herramienta Pintar
- ___ Botón Personalización rápida
- ___ Herramienta Transformación de máscara
- ___ Relleno
- ___ Color de primer plano
- ___ Herramienta Clonar



3. Imprime esta actividad y entrégala a tu profesora o profesor.